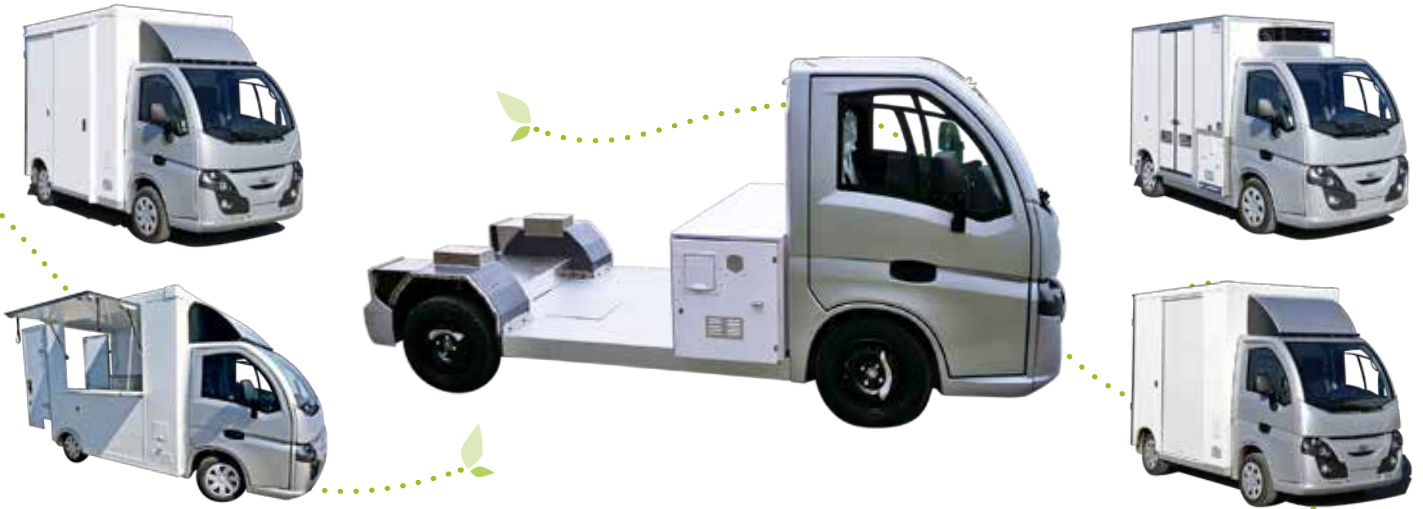


Une gamme de VUL 100% électrique zéro émission

Conçue en s'appuyant sur les besoins des professionnels de la livraison et répondant parfaitement aux enjeux environnementaux, la gamme **COLIBUS** vous apporte la solution dernier kilomètre.

Ce véhicule homologué N1 est **le spécialiste du transport et de la livraison écologique.**



Autonomie adaptée à l'usage

- Batterie Powered by E4V® (Lithium-ion phosphate)
- 3 solutions batterie disponibles
- Jusqu'à 140 km d'autonomie réelle *

*selon configuration et utilisation



Confort / ergonomie de conduite

- Agilité urbaine grâce à son gabarit compact
 - Un rayon de braquage de 5m
 - Une accessibilité parking hauteur inférieure à 1m90
- Compacité de la chaîne de traction (puissance nominale 15kW)
- Transmission directe



Technologie disruptive

- Châssis L-EM tech® léger (67 kg) et rigide
- Charge utile maximale accessible, un rapport poids / volume inégalé
- Garde au sol optimisée



Coût d'exploitation maîtrisé (TCO)

- Régénération freinage optimisée
- Consommation réduite inférieure à 2€ au 100km
- Véhicule connectable (option)



VÉHICULE UTILITAIRE LÉGER
HOMOLOGUÉ UE



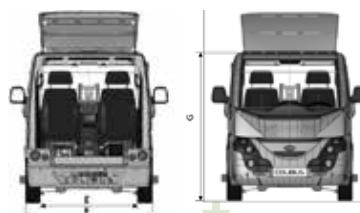
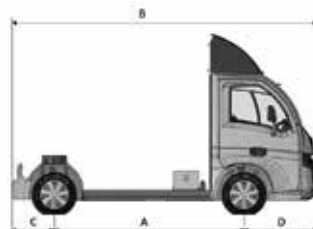
100%
ÉLECTRIQUE



ÉLIGIBLE AU
BONUS ÉCOLOGIQUE

Caractéristiques techniques

A	Empattement	2 468
B	Longueur	3 982
C	Porte à faux arrière	555
D	Porte à faux avant	961
E	Passage de roues	840
F	Largeur du véhicule	1 566
G	Hauteur cabine	1 843



Équipements

Pare-Brise chauffant	S
Verrouillage centralisé de la cabine	S
Déflecteur	S
Siège Passager	S
Autoradio - GPS	S
Caméra de recul	S
Chargeur 2 kW	S
Chargeur 3 kW	O
Protection alu plancher	O



Véhicule garanti 2 ans pièces et main d'œuvre
Batteries E4V garanties 5 ans



CONFIGURATION DE BASE

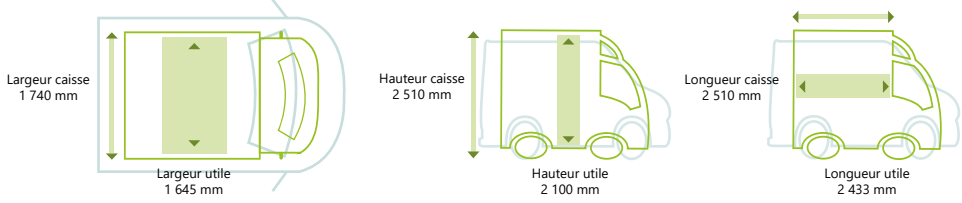
	MESSAGERIE Chargement latéral	MESSAGERIE Chargement arrière
Cellule 8m ³	X	X
Défecteur	X	X
Porte latérale coulissante*	X	
Porte arrière double battant		X
Marche pied arrière	X	X

*Centralisation intégrée de série

VARIANTES OUVRANTS

- Rideau latéral (Largeur : 100 cm)
 - Porte arrière simple battant
 - Ouvrant Foodtruck
- AMÉNAGEMENT INTÉRIEUR**
- Passage cabine
 - Rail arrimage + 3 sangles
 - Éclairage plafonnier intérieur
 - 1 Étagère flanc gauche (2,40m)
- ACCESSOIRES**
- Centralisation arrière
 - Centralisation latérale rideau
 - Motorisation rideau latéral
 - Rampe arrière
- PERSONNALISATION**
- Peinture / Sérigraphie (sur devis)

DIMENSIONS



CHARGE UTILE

	ÉNERGIE 13,8 kWh	ÉNERGIE 20,7 kWh
Poids du véhicule	1 089	1 144
CHARGE UTILE (VODM)	800	745
CHARGE UTILE (MODM)	725	670

AUTONOMIE ET GESTION DE LA CHARGE

	12,2 kWh	13,8 kWh	20,7 kWh
3 configurations de batteries disponibles			
3 autonomies disponibles (valeurs réelles)	jusqu'à 100 km	jusqu'à 110 km	jusqu'à 140 km
Durée de charge sur 2 kW	6h	7h	10h
Durée de charge sur 3 kW	NA	5h	7h
Cordon de recharge 2 kW	entrée type 2 / sortie 230V - 16A		
Cordon de recharge 3 kW	entrée type 2 / sortie 230V - 20A		



CHÂSSIS ULTRA LÉGER ET ULTRA PLAT L-EM TECH

SOLUTION BATTERIES POWERED BY E4V

CHÂÎNE DE TRACTION POWERTRAIN BY E4V

mobilité+
 25 place de la Madeleine
 75008 Paris
 01 42 56 11 40
 CONTACT@MOBILITEPLUS.FR