

## Camion Eagle Benne et Hayon

Modèle	EG6032X01
Description	Garbage barrel collecting vehicle
Système	72V/5KW Series
<b>Composants clefs</b>	
Batteries	12xT105(185Ah@5hr rate)
Moteur	5KW
Contrôleur	Curtis 1209(400A@2minutes)
<b>Performance</b>	
Nombre de passagers	2
Autonomie calculé sur terrain plat chargé avec une vitesse de 20km/h (km)*	60
Max. speed(km/h)	50
Minimum turning radius (m)	5
Max. climbing ability (loaded)	20%
Max. movement after brake at speed of 20km/h	N/A
Charge utile	1000kgs
Charge utile hayon élévateur	300kgs
Poids net	1630kgs
<b>Dimensions</b>	
Dimensions extérieures (mm)	4550x1500x2150
Dimensions benne arrière (mm)	3000X1500X550
Garde au sol mini (mm)	150
Empattement (mm)	2200
Voies avant (mm)	1220
Voie arrière (mm)	1220







**Configuration - S Série  
- O Options**

Carrosserie Châssis		PRIX HT
Châssis	Acier sand blasting+paint treatment	
Carrosserie	Fibreglass	S
Toit	Fibreglass	S
Cabine	Aluminium	S
Pare brise	Laminated glass	S
Sièges	Coulissant avec accoudoirs	S

With CE Certificate for EU



Sol	Plastique anti dérapant	S	
Plateforme arrière hydraulique	\	S	
Batteries sur rail coulissant	\	S	
Retroviseurs	Gauche droit	S	
Rétrovisuer intérieur	1%	O	14,00 €
Ceintures	3-point, 2pcs	O	220,00 €
<b>Système électrique</b>			
Eclairage	Feux avant combiné - position, croisement, clignoatants, 2 antibrouillards, feux arrière + stop DC-DC convertisseur 72V - 12V Klaxon.	S	
Tableau de bord	FRP, Voltmètre ampèremètre compteur horaire, kilométrique, horaire, switch D4urgence	S	
Audio System	Radio and MP3 adaptateur	S	
Enceinte	2pcs	S	
Alarme de marche arrière	\	S	
Essuie glace	12V, 50W, mono bras	S	
Chargeur	input 110V-240V~50Hz-60Hz, output 72V, 25A	S	
Chauffage	electrique pour désembuage, 250W	O	220,00 €
	Diesel, 2KW	O	700,00 €
<b>Steering and Suspension</b>			
Direction assistée	\	O	550,00 €
Système de freinage	4 freins tambours hydrauliques	S	
Transmission	embrayage - boite de vitesses	S	
Suspension avant	lames + suspension hydrauliques	S	
Suspension arrière	lames + suspension hydrauliques	S	
Axe arrière	Intégré boite ratio 43:8	S	
Jante et pneus	185R14C tubeless tire, 14*5.5 J jante acier	S	

Couleurs standards	Pure white	Pure Black	Pearl Red	Pearl White	Greece Yellow	Lake Green
						
Sièges standard	noirs					

Les informations contenues dans ce document sont exactes au moment de sa publication. Nous nous réservons le droit de modifier les caractéristiques sans notification préalable Document non contractuel.